

Bitkom Länderindex 2026

Brandenburg

12. Platz

Platz	Tendenz	Kategorie	Index
12	-1	Gesamtwertung	53,6
9	+4	Digitale Wirtschaft	45,3
14	-3	Digitale Infrastruktur	57,6
15	-8	Governance & Verwaltung	50,4
12	0	Digitale Gesellschaft	61,1



Landesregierung: SPD/CDU



Gemeinden: 413




Bevölkerung: 2.556.747



Bruttoinlandsprodukt pro Kopf: 37.774

Übersicht im Ländervergleich

Gesamtwertung



Indexwertung in der Kategorie Digitale Wirtschaft



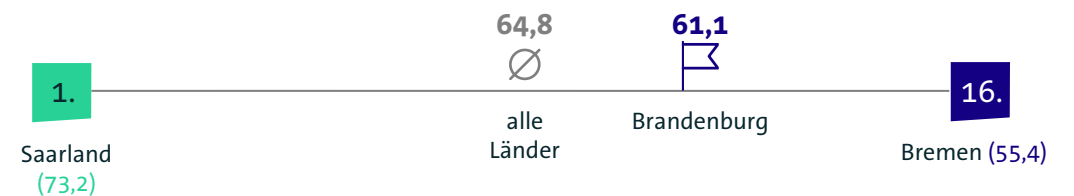
Indexwertung in der Kategorie Governance & Verwaltung




Indexwertung in der Kategorie Digitale Infrastruktur




Indexwertung in der Kategorie Digitale Gesellschaft




Digitale Wirtschaft | 9. Platz

 Unternehmen: 87.318

 ITK-Unternehmen: 2.113 (2,4 %)

 Hochschulen: 21

 Ausgaben für Forschung & Entwicklung: 0,5 Mrd. Euro

Indexwertung in der Kategorie



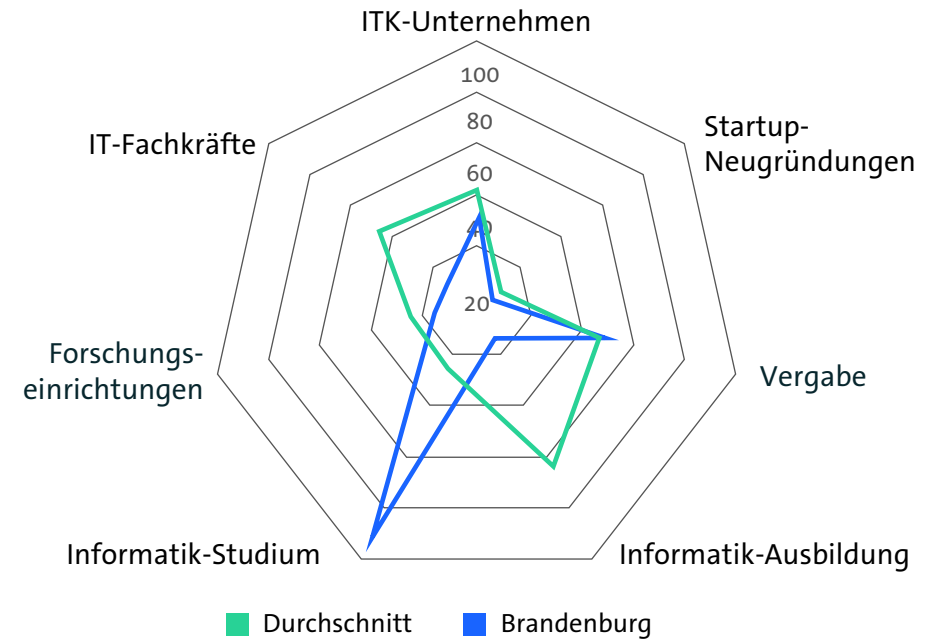
Startup-Gründungen

2,9
Gründungen
pro 100.000 Einwohner.
Ø = 4,1 Gründungen

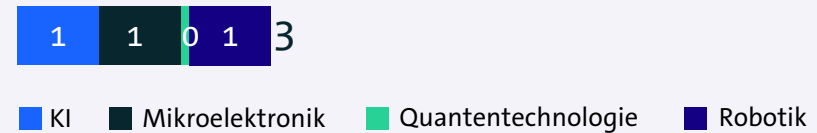
Informatik-Studierende

17,5 %
beträgt der Anteil der
Studienanfängerinnen und
-anfänger in Informatik.
Ø = 9,7%


Übersicht der Indikatoren [Indexwerte]




Forschungseinrichtungen in Schlüsseltechnologien




Digitale Infrastruktur | 14. Platz

 Haushalte: 1.260.000

 Fläche: 29.654 km²

 Schulen: 1.470

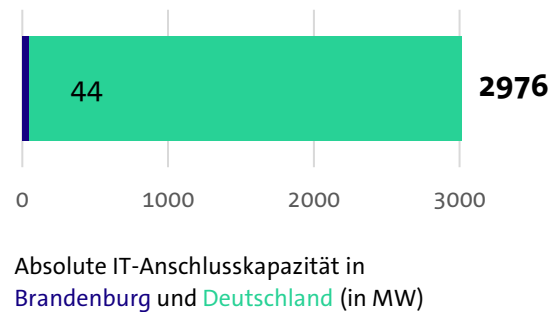
 Bevölkerung: 2.556.747

Indexwertung in der Kategorie



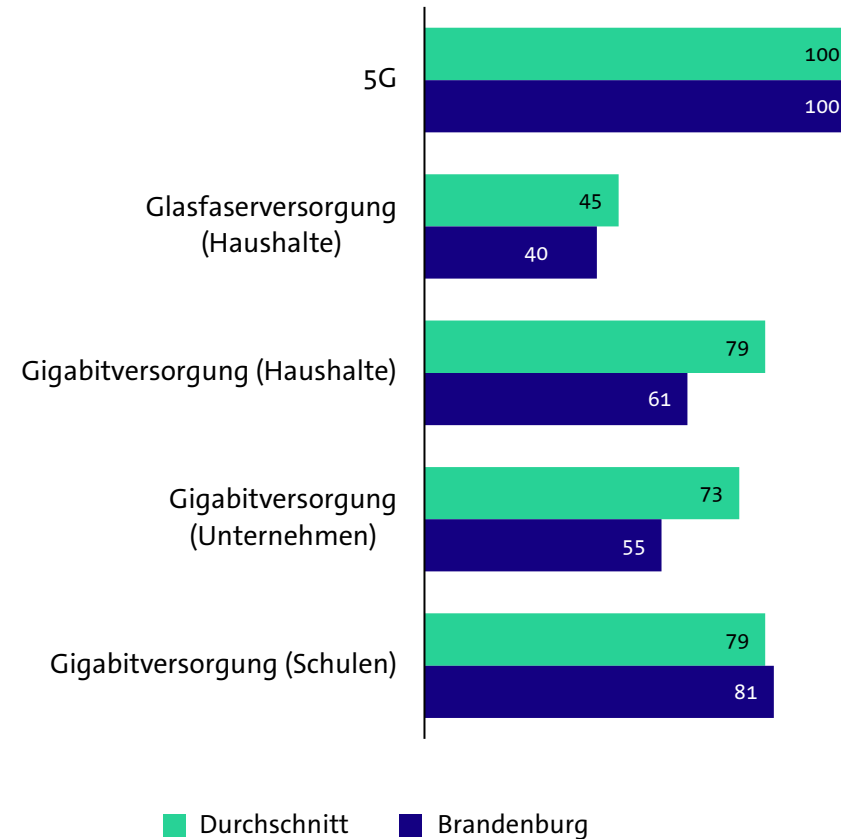
Rechenzentren

1,72 MW
Anschlusskapazität je
100.000 Einwohner
Ø = 3,38 MW



Übersicht der Indikatoren

[in Prozent | Quelle: Bundesnetzagentur]



Governance & Verwaltung | 15. Platz

-  Digitalstrategie
-  Beschleunigungsbudget
-  Digitalministerium
-  Digitalcheck

Indexwertung in der Kategorie

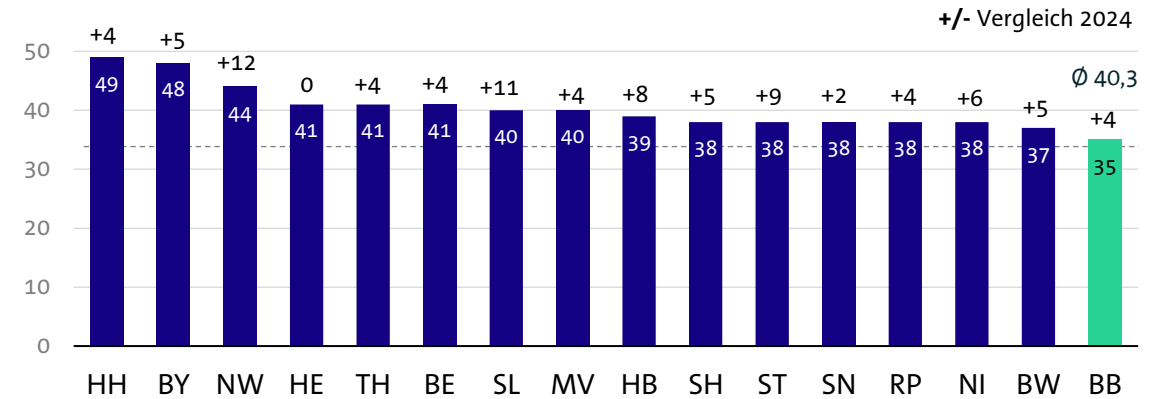


IT-Sicherheit

- Eigenständige Rolle für Chief Information Security Officer (CISO)
- Informationssicherheitsmanagementsystem (ISMS)
- Business Continuity Management
- Konformität mit NIS2

Umsetzungsstand des Onlinezugangsgesetzes (OZG)

[in Prozent | Quelle: Dashboard Digitale Verwaltung]



17,8%

der Bürgerinnen und Bürger in Brandenburg schätzen ihre Kommune als sehr digital ein.

Ø = 21%

20%

sind mit der Online-Beantragung von Verwaltungsleistungen sehr zufrieden.

Ø = 14%

Digitale Gesellschaft | 12. Platz

Altersdurchschnitt: 47,5 Jahre

Hochschulabschlüsse: 20,0%

Bevölkerungsdichte: 86 EW je km²

Anteil Seniorinnen und Senioren: 26%

Indexwertung in der Kategorie



Digitalkompetenz und digitale Bildung



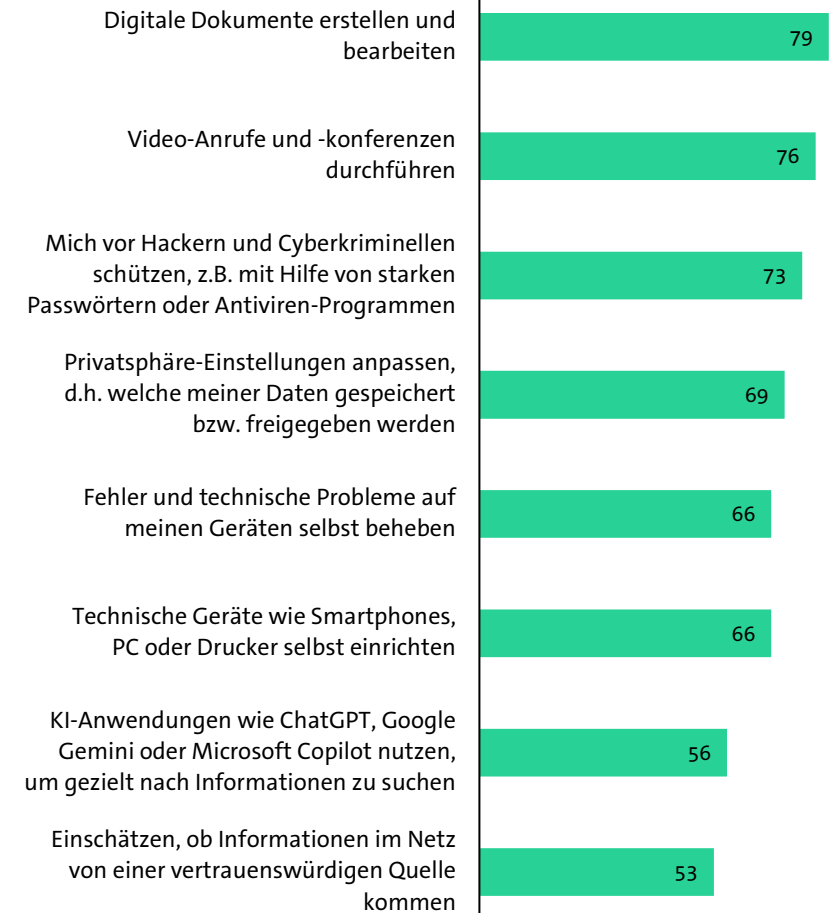
Informatikangebote an einzelnen Schulformen oder in einzelnen Jahrgangsstufen



3%

der Lehrkräfte unterrichten Informatik. Der Länderdurchschnitt liegt bei 3%.

Platz 8
belegt Brandenburg bei der Digitalkompetenz im bundesweiten Vergleich.



Best Practice aus Sicht des Bundeslandes | Register as a Service

Register as a Service: Die Registermodernisierung wird konsequent vorangetrieben und das Once-Only-Prinzip umgesetzt. Register werden dabei nach dem Ansatz »Register as a Service« weiterentwickelt und als standardisierte, zentral bereitgestellte Dienste genutzt. Brandenburg hat durch Beteiligung der Digitalagentur Brandenburg und des Amts Scharmützelsee im Jahr 2025 einen Prototyp für ein cloudbasiertes, sicheres und zukunftssicheres Gewerberegister entwickelt. Damit ist die Grundlage für cloudbasierte, interoperable und sichere Registerlösungen gelegt, die in den kommenden Jahren weiterverfolgt werden sollen.

